

D A R N U  
GROUP

Tyrimas  
„Gyvenimo kokybė“:  
**ko reikia Vilniaus  
gyventojams?**


# Nuo „Laimingo rajono“ iki „Gyvenimo kokybės“

Nuolat ieškome būdų, kaip pagerinti miestiečių gyvenimo kokybę, todėl nusprendėme paklausti žmonių, ko reikia, kad gyvenimas Vilniuje taptų patogesnis.

Tyrimas „Gyvenimo kokybė“ tęsia 2020 m. tyrimą „Laimingas rajonas“, kurio metu buvo išsiaiškinti 5 pagrindiniai gyvenimo kokybės aspektai:

- 1 Judėjimas ir susisiekimas,
- 2 Visuomenės saugumas,
- 3 Švari ir tvarkinga aplinka,
- 4 Žaliosios ir lauko laisvalaikio erdvės,
- 5 Paslaugų pasiūla.

2023 m. atlikome išsamią Vilniaus ir atskirų jo rajonų analizę, siekdami ištirti, kaip miesto gyventojai vertina visus šiuos gyvenimo kokybės aspektus ir ko jiems trūksta, kad gyventi Lietuvos sostinėje būtų dar geriau.



# Tyrimo tikslas ir metodika



Tyrimo „Gyvenimo kokybė“ tikslas – ištirti, kaip vilniečiai vertina savo gyvenamąją aplinką 5 kokybiško gyvenimo mieste kriterijais (susisiekimas, saugumas, švara ir tvarka, žaliosios erdvės, paslaugų pasiūla) ir išsiaiškinti, kokia situacija šiais pjuviais yra kiekviename iš miesto rajonų.

Reprezentatyvų tyrimą atlikome 2023 metų pavasarį kartu su tyrimų bendrove „Spinter tyrimai“.

Iš viso apklausėme 1024 Vilniaus gyventojus iš skirtingų miesto rajonų.

Tyrime naudotas kvotinės atrankos metodas, t. y. apklaustų respondentų proporcija atitinka Vilniaus gyventojų skaičiaus proporciją kiekvienoje seniūnijoje.

Tyrimo metu vadovavomės administraciniu Vilniaus suskirstymu į seniūnijas, todėl atkreipiame dėmesį, kad didesnės seniūnijos gali savyje talpinti kelis mums įprastus mikrorajonus, pavyzdžiui, Verkių seniūnija apima ir Baltupius bei Jeruzalę, Senamiesčio seniūnija – Užupį, Paupį. Seniūnijų ribas galima rasti čia: <https://vilnius.lt/lt/savivaldybe/seniunijos-ir-bendruomenes/>

Atsiliepimus, klausimus ir pasiūlymus siųskite: [info@darnugroup.lt](mailto:info@darnugroup.lt)

# Paklausėme vilniečių, kaip jie vertina **savo gyvenamąją vietą pagal 5 aspektus**

judėjimo ir  
susisiekimo  
patogumas

visuomenės  
saugumas

švara  
ir tvarka


žaliosios ir  
laisvalaikio  
erdvės

paslaugų  
pasiūla

Ir pamatėme, kad Vilniui  
dar yra erdvės tobulėti.

# Kaip vilniečiai vertina susisiekimą?

---



# Susisiekimas ir judėjimo patogumas: rajonų reitingas

Kaip Jūs vertinate judėjimo ir susisiekimo patogumą  
Jūsų gyvenamajame rajone? (nuo 1 iki 10)

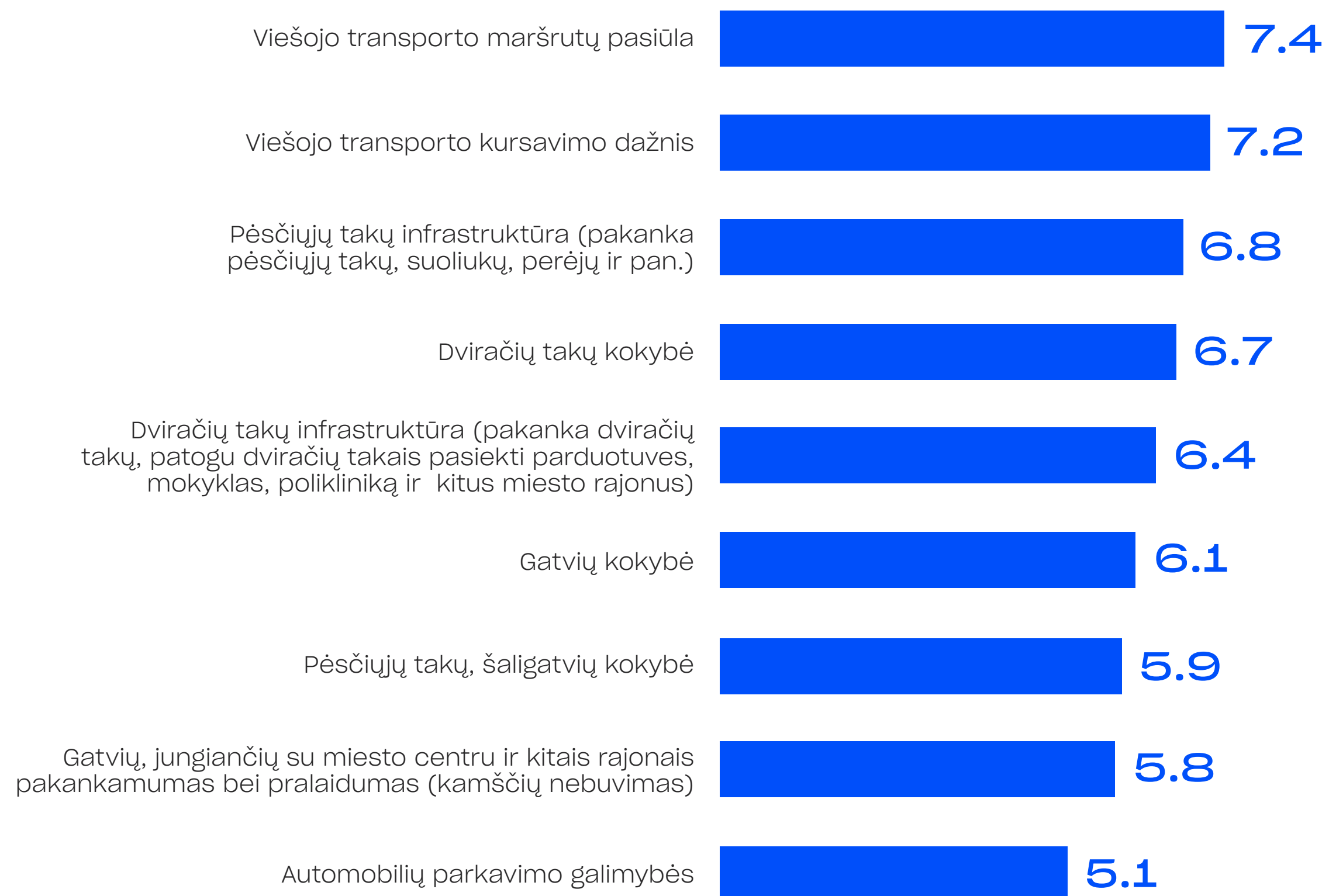
Bendras Vilniaus  
vertinimas

Šnipiškės 8,4	Žirmūnai 8,2	Naujamiestis 8,1	Viršuliškės 7,8	Žvėrynas 7,8	Karoliniškės 7,8	Justiniškės 7,8
Grigiškės 7,7	Fabijoniškės 7,7	Šeškinė 7,5	Antakalnis 7,5	Vilkipėdė 7,4	Pilaitė 7,1	Senamiestis 7,1
Naujoji Vilnia 7,1	Lazdynai 7,0	Rasos 6,9	Naujininkai 6,9	Pašilaičiai 6,8	Verkiai 6,5	Paneriai 6,4



# Automobilio parkavimas, kamščiai ir šaligatvių kokybė – **opiausios Vilniaus problemos susisiekinimo atžvilgiu**

Kaip Jūs vertinate žemiau išvardintus aspektus Jūsų gyvenamajame rajone?



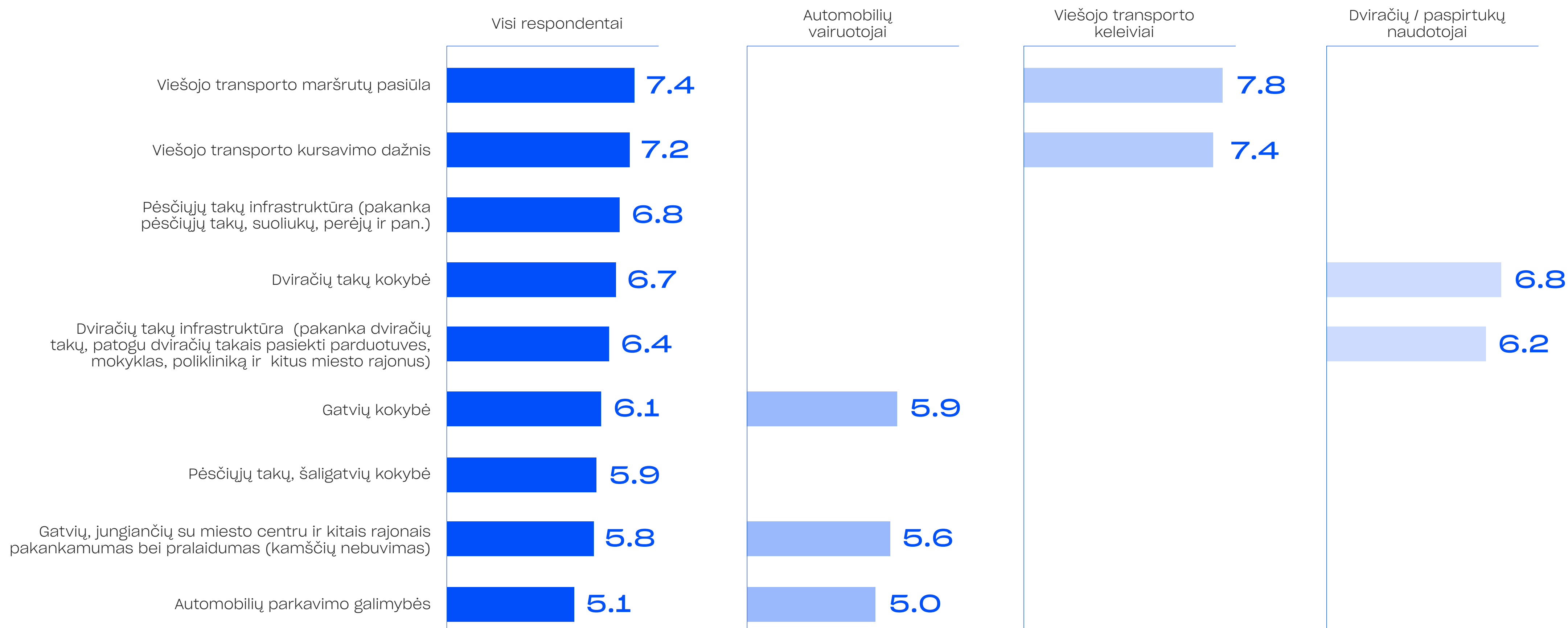
N=1024

## TOP 3 RAJONAI

1	2	3
Žvėrynas 8,5	Šnipiškės 8,4	Viršuliškės 8,3
Šnipiškės 8,3	Žvėrynas 8,3	Viršuliškės 8,0
Žvėrynas 8,3	Šnipiškės 7,7	Žirmūnai 7,7
Žirmūnai 8,1	Šnipiškės 7,9	Karoliniškės 7,6
Šnipiškės 7,7	Žirmūnai 7,5	Karoliniškės 7,1
Žvėrynas 7,0	Viršuliškės 6,8	Naujamiestis 6,8
Grigiškės 7,7	Viršuliškės 7,1	Karoliniškės 6,7
Grigiškės 7,4	Žvėrynas 7,0	Naujamiestis 6,6
Verkiemis 6,3	Grigiškės 6,3	Naujoji Vilnia 6,2

# Vairuotojai ir keleiviai **savo patirtis vertina skirtingai**

Kaip Jūs vertinate žemiau išvardintus aspektus Jūsų gyvenamajame rajone?

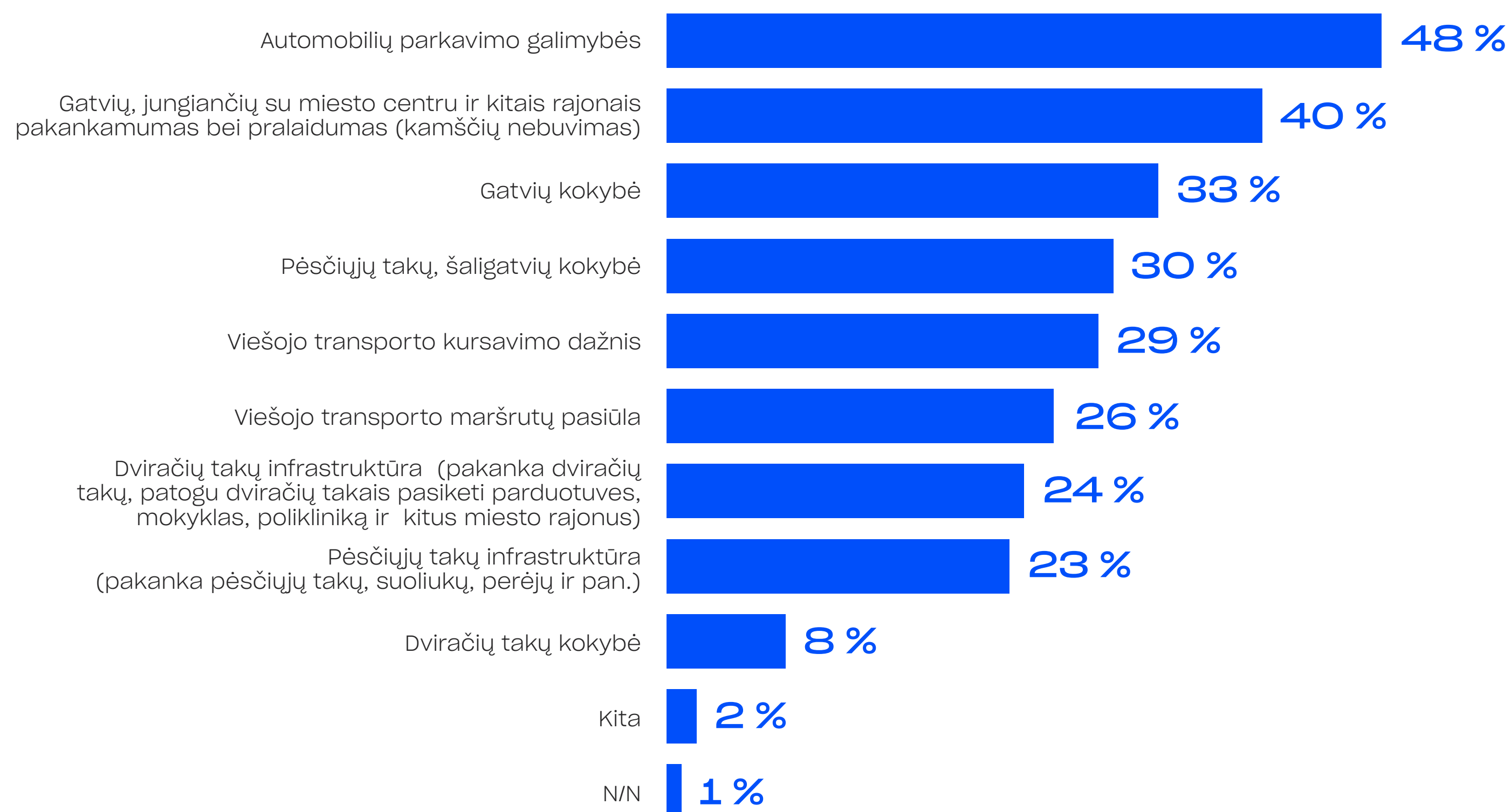


N=1024



# Labiausiai susisiekimo kokybę pagerintų investicijos į automobilių parkavimo galimybes

Kokios investicijos į susisiekimą labiausiai pagerintų gyvenimo kokybę Jūsų gyvenamajame rajone?

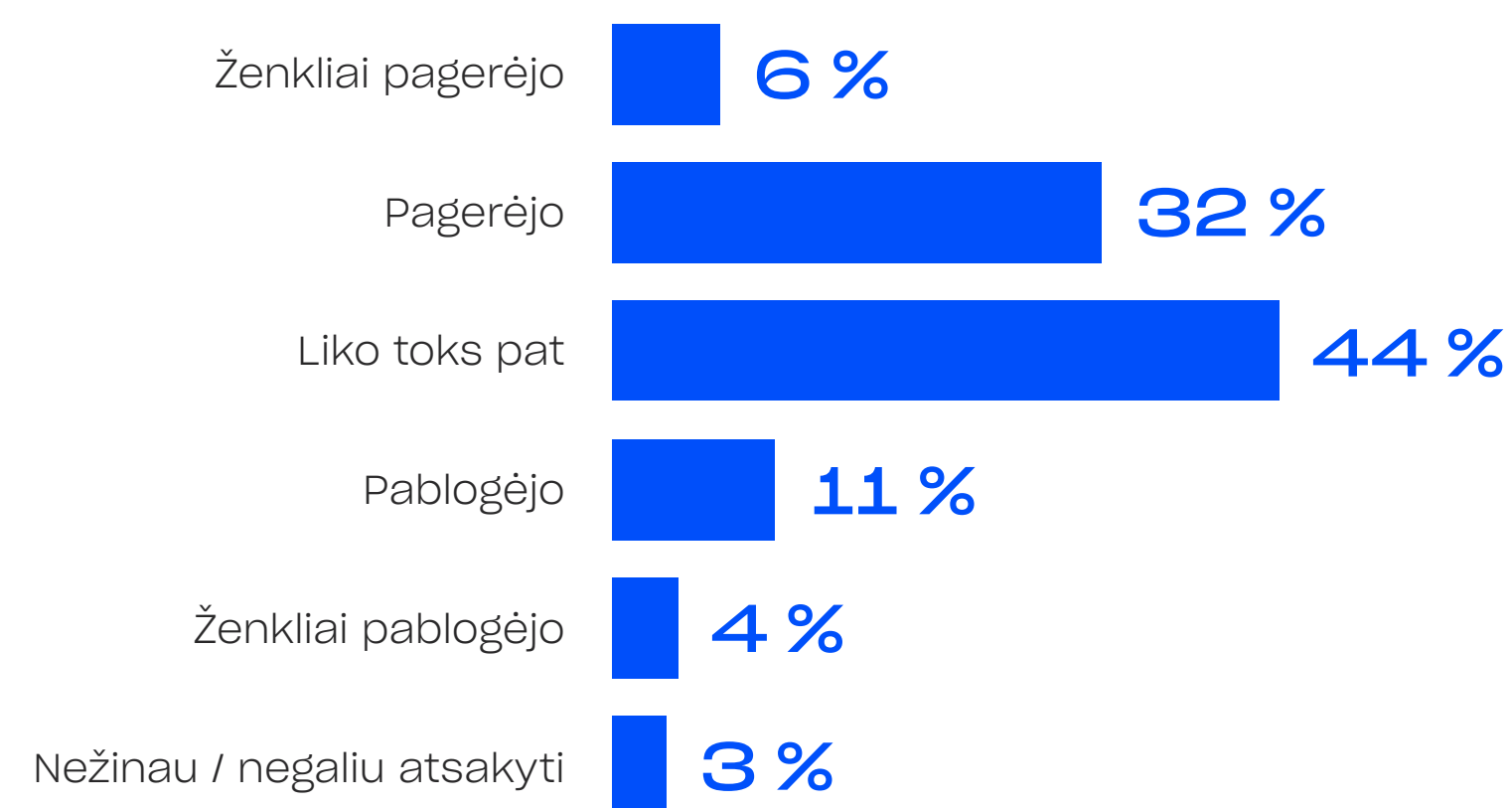


N=1024

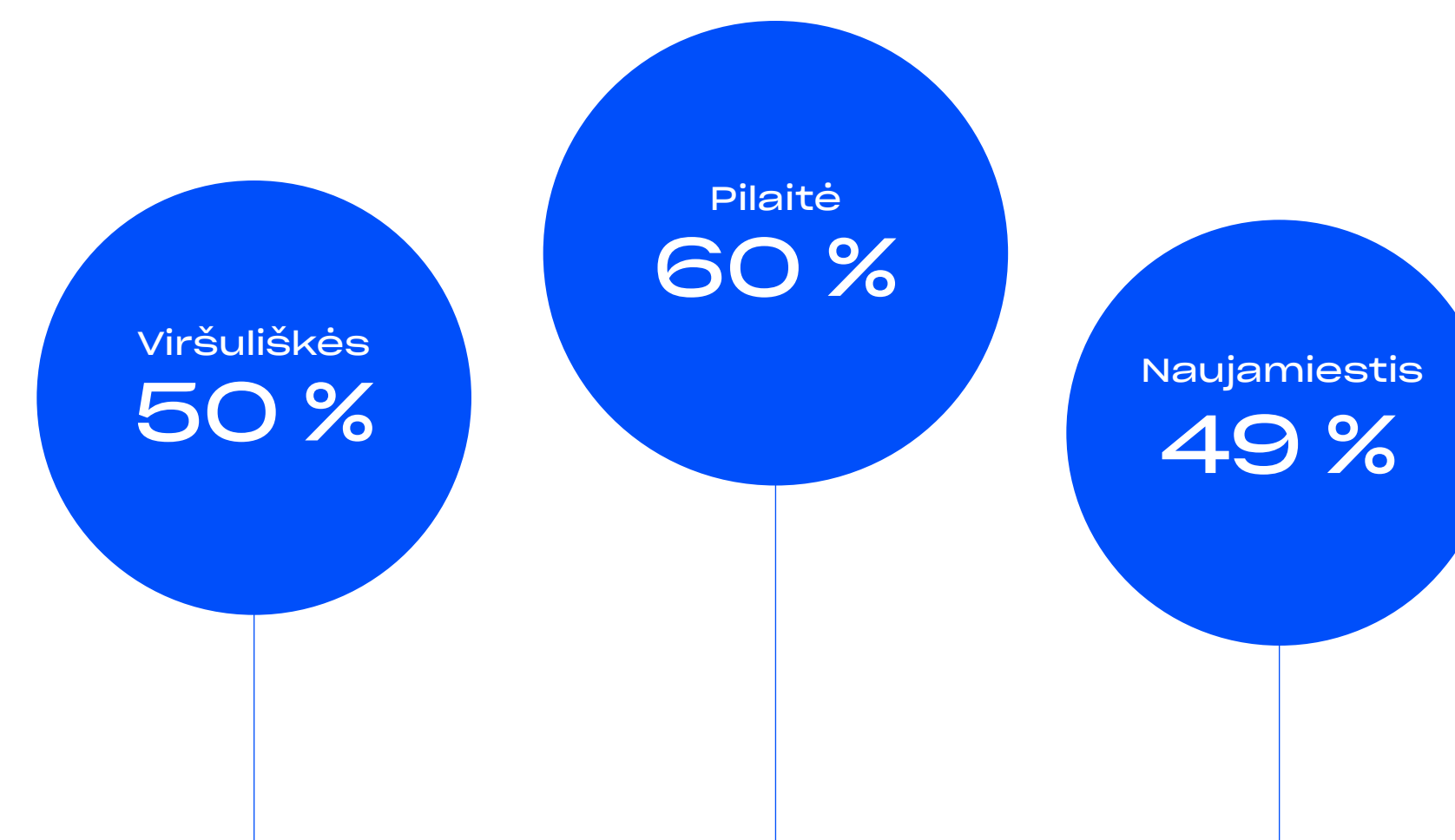
\*Galimi keli atsakymai; suma viršija 100 proc.

# 4 iš 10 vilniečių galvoja, kad **susisiekimo situacija gerėja**

Kaip, Jūsų nuomone, keitėsi susisiekimas per pastaruosius metus Jūsų gyvenamajame rajone?



Top 3 rajonai, kuriuose susisiekimas gerėja



N=1024

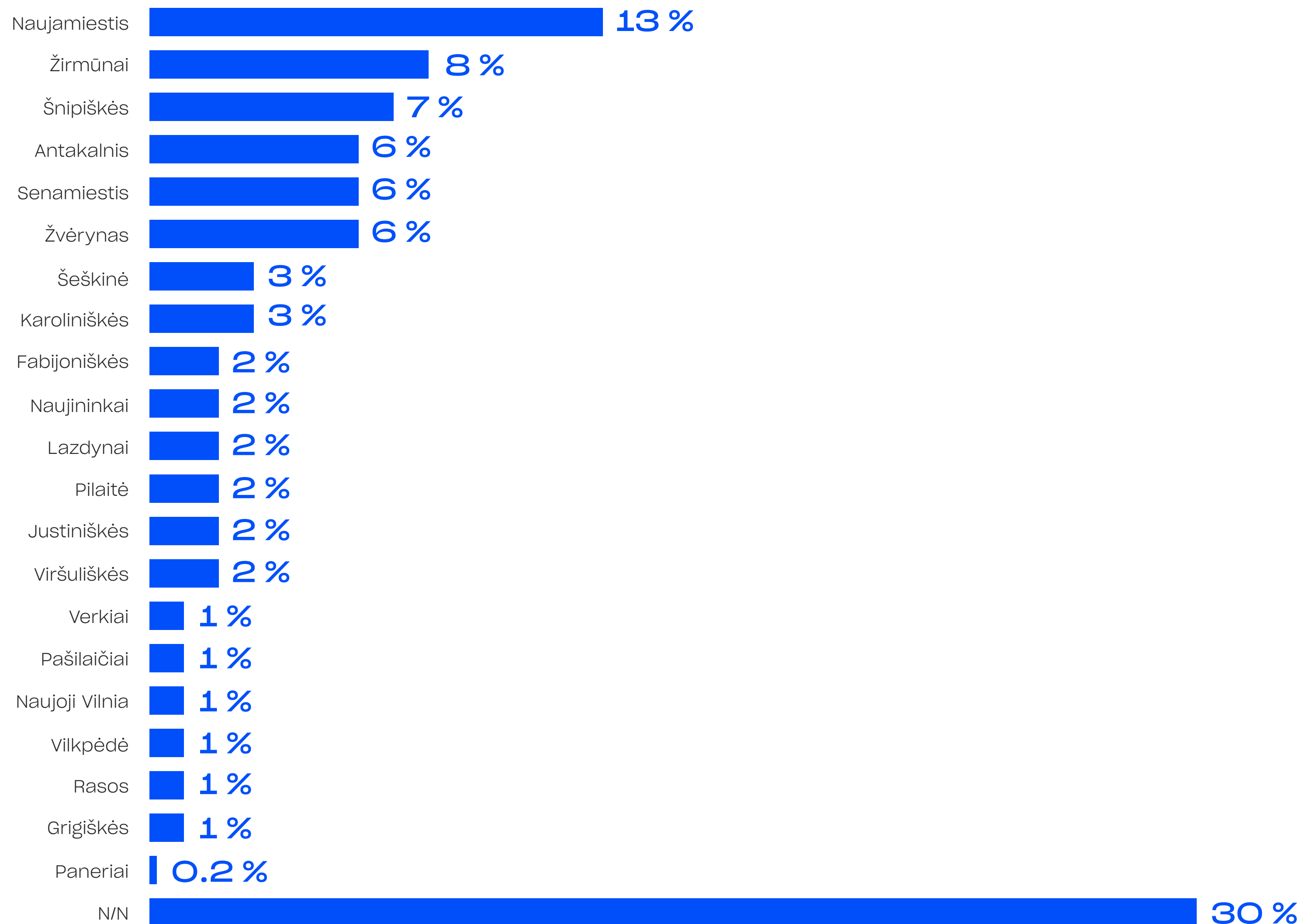
\*procentas rajono gyventojų, kurie mano, kad susisiekimo situacija jų gyvenamojoje vietoje pagerėjo / ženkliai pagerėjo

Vilniečių  
nuomone,  
susisiekimo  
atžvilgiu  
**patogiausia  
gyventi  
centrinėje  
miesto dalyje**

Koks rajonas Vilniuje, Jūsų  
nuomone, yra patogiausias  
susisiekimo atžvilgiu?

N=1024

\*Galimi keli atsakymai; suma viršija 100 proc.



Susisiekiimo  
aspektu savo  
rajoną kaip  
geriausią  
**įvardina  
šių rajonų  
gyventojai**

Su šia nuomone sutinka ir  
likusioji dalis Vilniaus gyventojų



1

Naujamiestis  
**52 %**



2

Šnipiškės  
**38 %**




3

Žirmūnai  
**34 %**

N=1024

*\*Galimi keli atsakymai; suma viršija 100 proc.;  
pateikiamas procentas nuo rajono gyventojų*

# Kaip vilniečiai vertina savo saugumą?



# Saugumas:

## rajonų reitingas

Kaip jūs vertinate visuomenės saugumo situaciją  
Jūsų gyvenamajame rajone? (nuo 1 iki 10)

Bendras Vilniaus  
vertinimas

Rasos 7,6	Verkliai 7,5	Žvėrynas 7,5	Antakalnis 7,5	Pilaitė 7,4	Grigiškės 7,4	Senamiestis 7,3
Žirmūnai 7,3	Šnipiškės 7,3	Viršuliškės 7,1	Justiniškės 7,0	Pašilaičiai 6,9	Paneriai 6,9	Naujoji Vilnia 6,9
Fabijoniškės 6,7	Naujamiestis 6,6	Vilkipėdė 6,5	Lazdynai 6,4	Karoliniškės 6,1	Naujininkai 5,9	Šeškinė 5,9



N=1024

# Vilniečiai dažniau susiduria su eismo įvykiais, **rečiau nukenčia nuo nusikaltimų**

Kiek dažnai Jūsų gyvenamajame rajone per pastaruosius 5 metus Jums teko susidurti su žemiau išvardintais dalykais?



N=1024

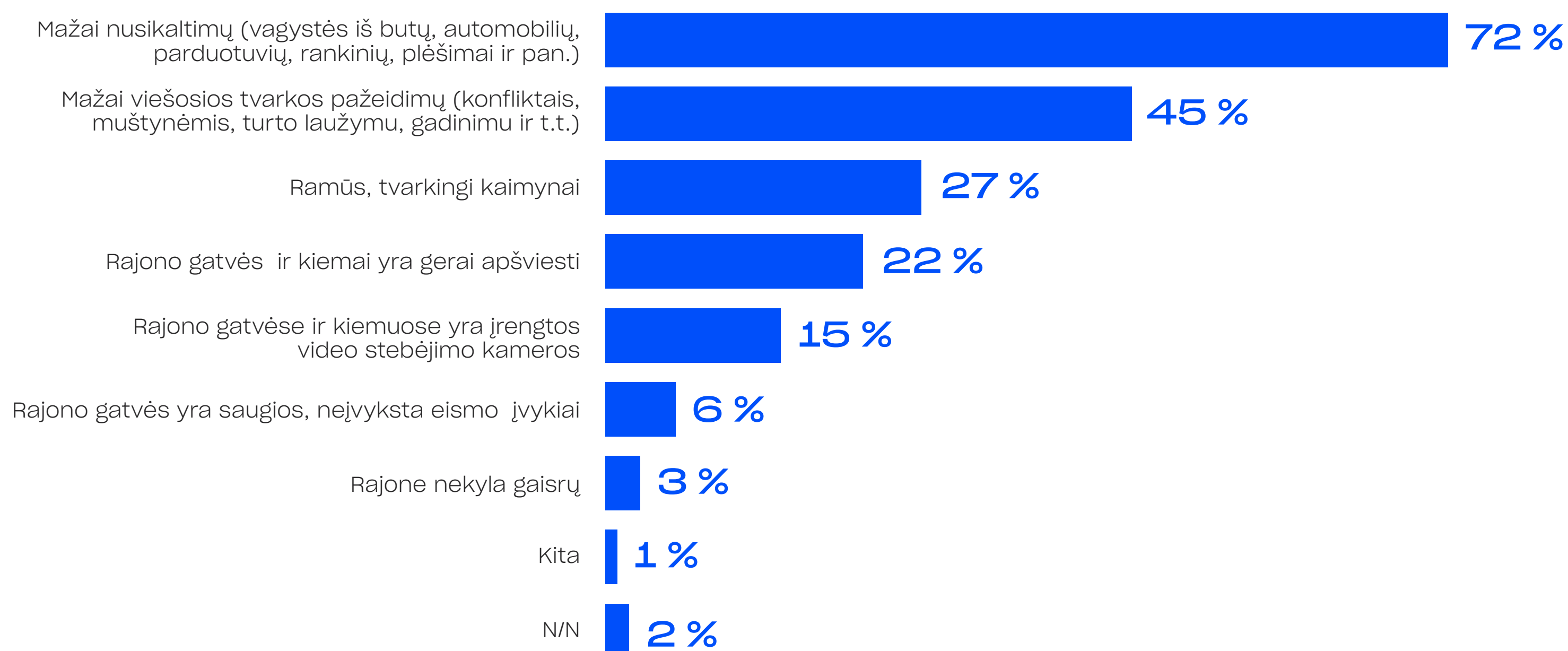
\*Tyrimui naudojama apversta skalė, todėl didesnis rodiklis rodo mažesnę susidūrimų su neigiamomis patirtimis skaičių

## TOP 3 SAUGIAUSI RAJONAI

1	2	3
Vilkpėdė 8,3	Rasos 8,1	Naujoji Vilnia 8,0
Paneriai 8,1	Naujamiestis 8,0	Pilaitė 8,0
Paneriai 7,4	Grigiškės 7,1	Žvėrynas 7,1
Senamiestis 7,0	Vilkpėdė 6,6	Rasos 6,6
Grigiškės 7,3	Rasos 7,3	Paneriai 7,0
Grigiškės 6,5	Rasos 6,2	Žvėrynas 6,0

# Gyventojams labiausiai rūpi jų asmeninio turto saugumas

Kurie iš šių aspektų Jums labiausiai siejasi su gyvenamojo rajono saugumu?



N=1024

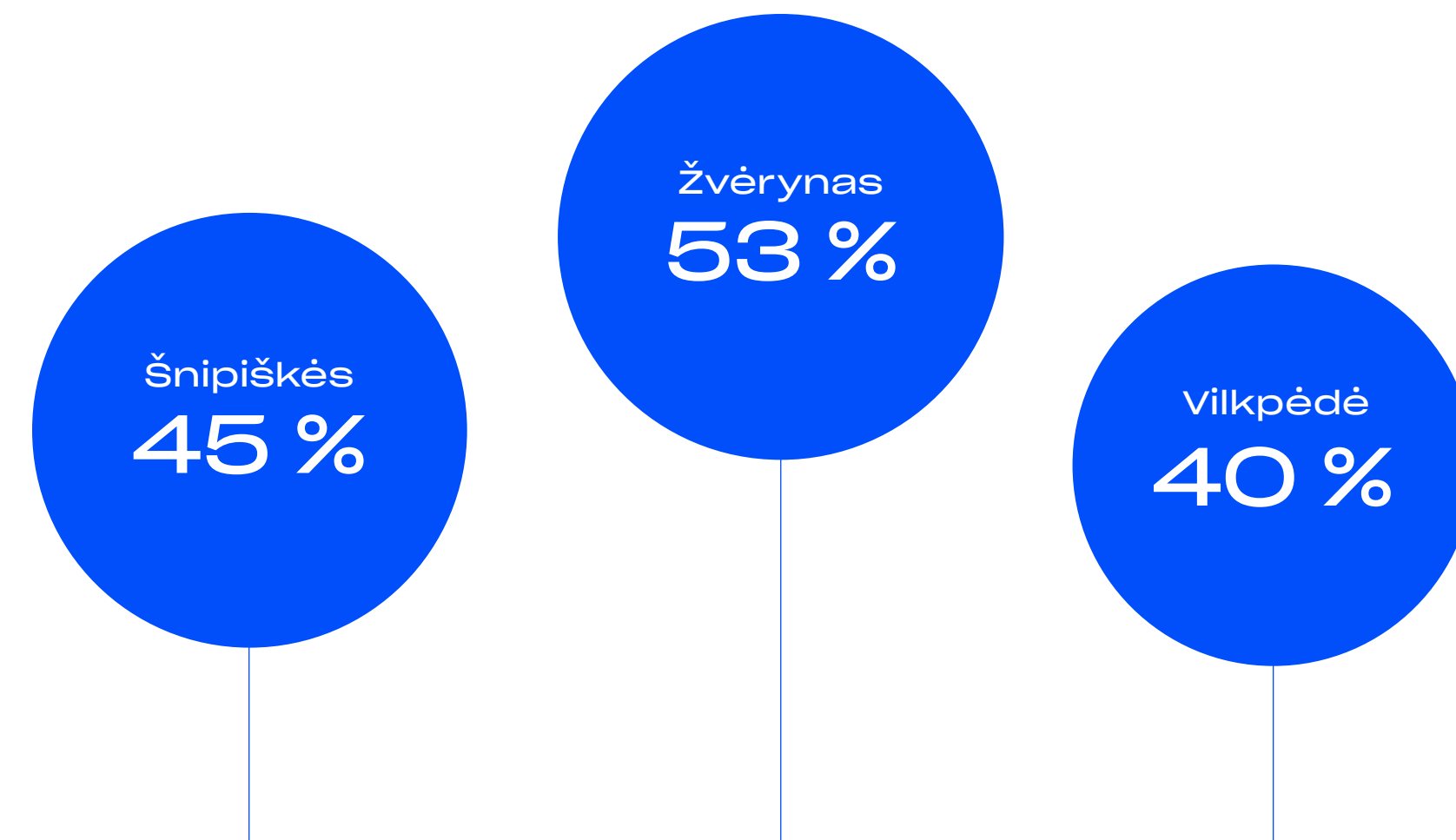
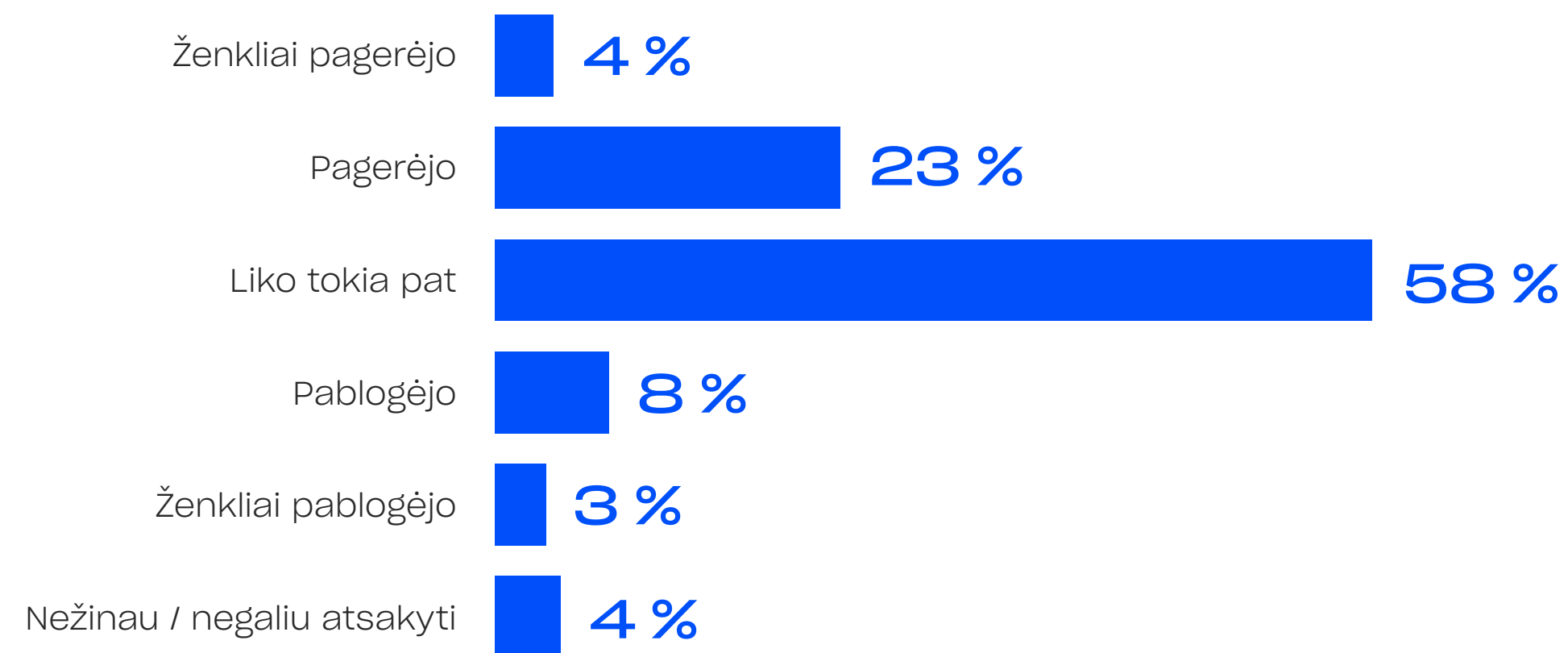
\*Galimi keli atsakymai; suma viršija 100 proc.



# 6 iš 10 Vilniaus gyventojų **didesnių pokyčių saugumo srityje nepastebi**

Kaip keitėsi visuomenės saugumo ir viešosios tvarkos situacija Jūsų gyvenamajame rajone per pastaruosius metus?

Top 3 rajonai, kuriuose saugumo situacija gerėja

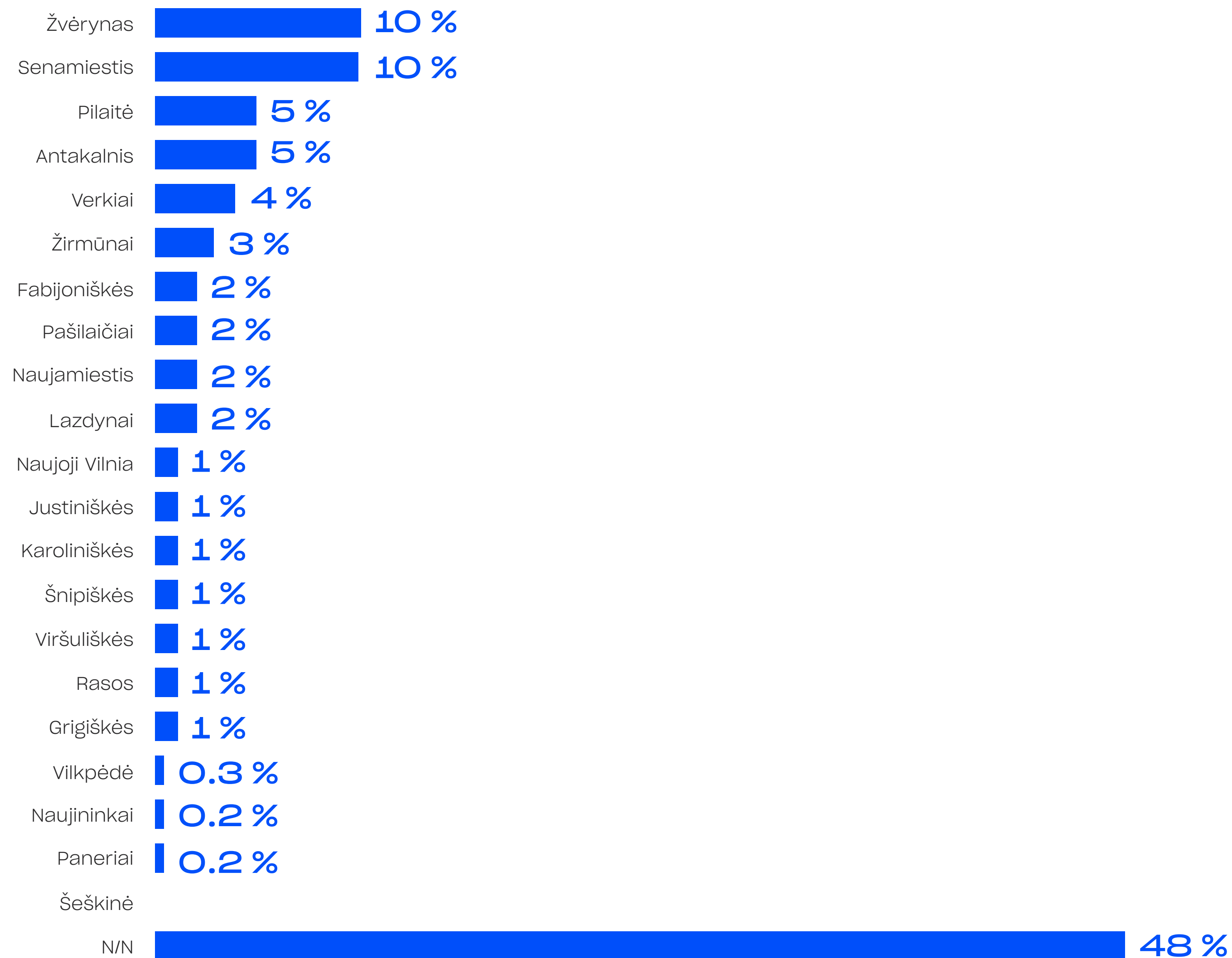


N=1024

\*procentas rajono gyventojų, kurie mano, kad saugumo situacija jų gyvenamojoje vietoje pagerėjo / ženkliai pagerėjo

# Vilniečių nuomone, saugiausia gyventi – **Žvėryne ir Senamiestyje**

Koks rajonas Vilniuje, Jūsų  
nuomone, yra saugiausias?



N=1024

# Saugumo aspektu savo rajoną kaip geriausią **įvardina šių rajonų gyventojai**

Nors visi vilniečiai mano panašiai,  
Pilaitės gyventojai iškelia savo  
rajoną į antrąją vietą

N=1024

\*Galimi keli atsakymai; suma viršija 100 proc.;  
pateikiamas procentas nuo rajono gyventojų



1

Žvėrynas  
**42 %**



2

Pilaitė  
**39 %**



3

Senamiestis  
**33 %**

# Kaip vilniečiai vertina švaraą ir tvarką?



# Švara ir tvarka: rajonų reitingas

Kaip Jūs vertinate švarą ir tvarką Jūsų gyvenamajame rajone? (nuo 1 iki 10)

Pilaitė 7,8	Grigiškės 7,7	Antakalnis 7,3	Žirmūnai 7,3	Verkliai 7,1	Žvėrynas 7,0	Šnipiškės 7,0
Lazdynai 6,7	Paneriai 6,7	Justiniškės 6,6	Naujamiestis 6,6	Karoliniškės 6,6	Viršuliškės 6,5	Naujoji Vilnia 6,5
Fabijoniškės 6,5	Pašilaičiai 6,5	Vilkipėdė 6,1	Rasos 6,1	Šeškinė 5,9	Naujininkai 5,8	Senamiestis 5,7

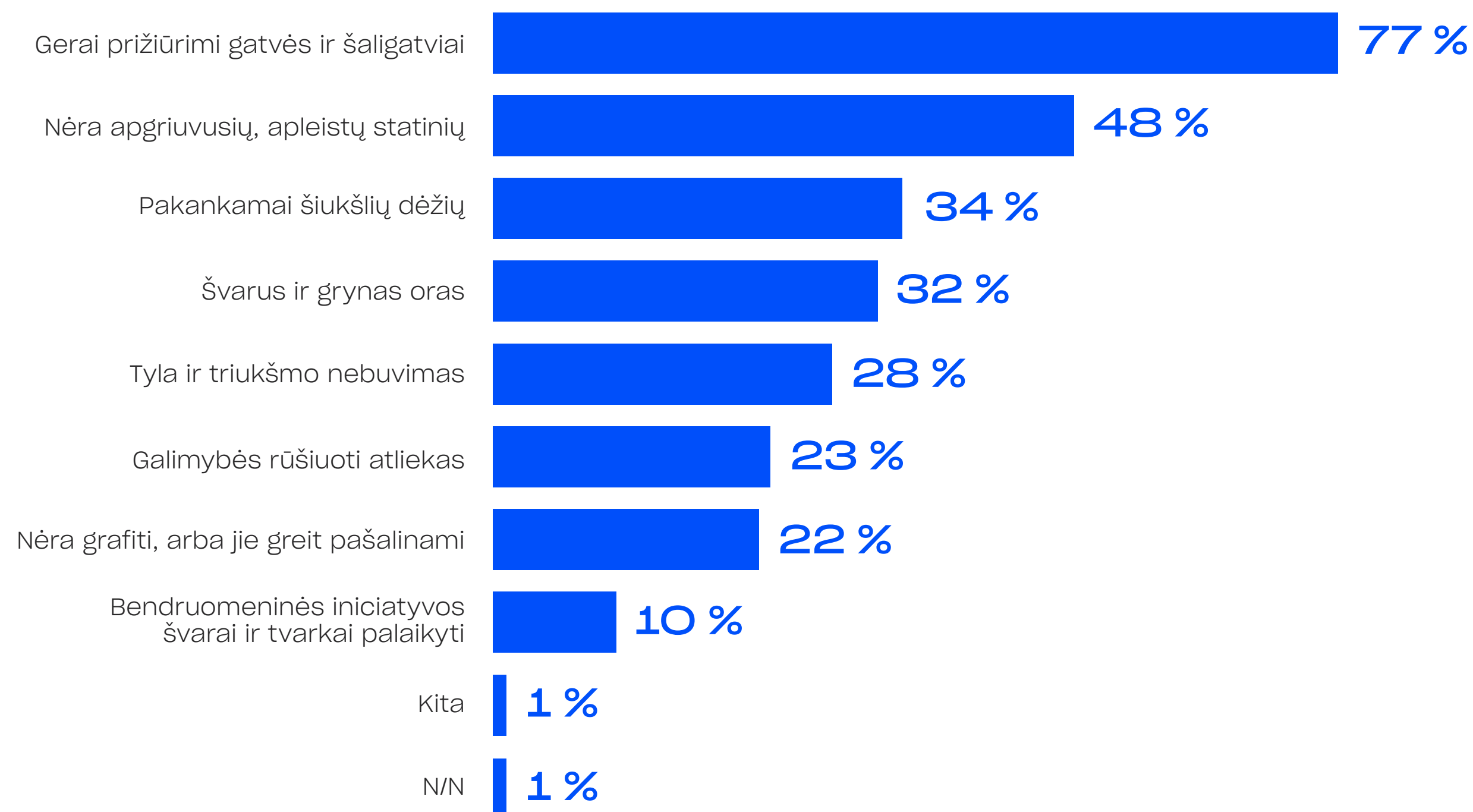
Bendras Vilniaus  
vertinimas



N=1024

# Vilniečiams rūpi gatvių, šaligatvių ir pastatų kokybė, galimybė rinkti ir rūšiuoti šiukšles

Su kuo Jums labiausiai siejasi švarus ir tvarkingas rajonas?



N=1024

\*Galimi keli atsakymai; suma viršija 100 proc.

# Bendruomenių iniciatyvos vertinamos prasčiausiai

Kiek Jūs sutinkate ar nesutinkate su žemiau pateiktais teiginiais apie Jūsų gyvenamąjį rajoną?



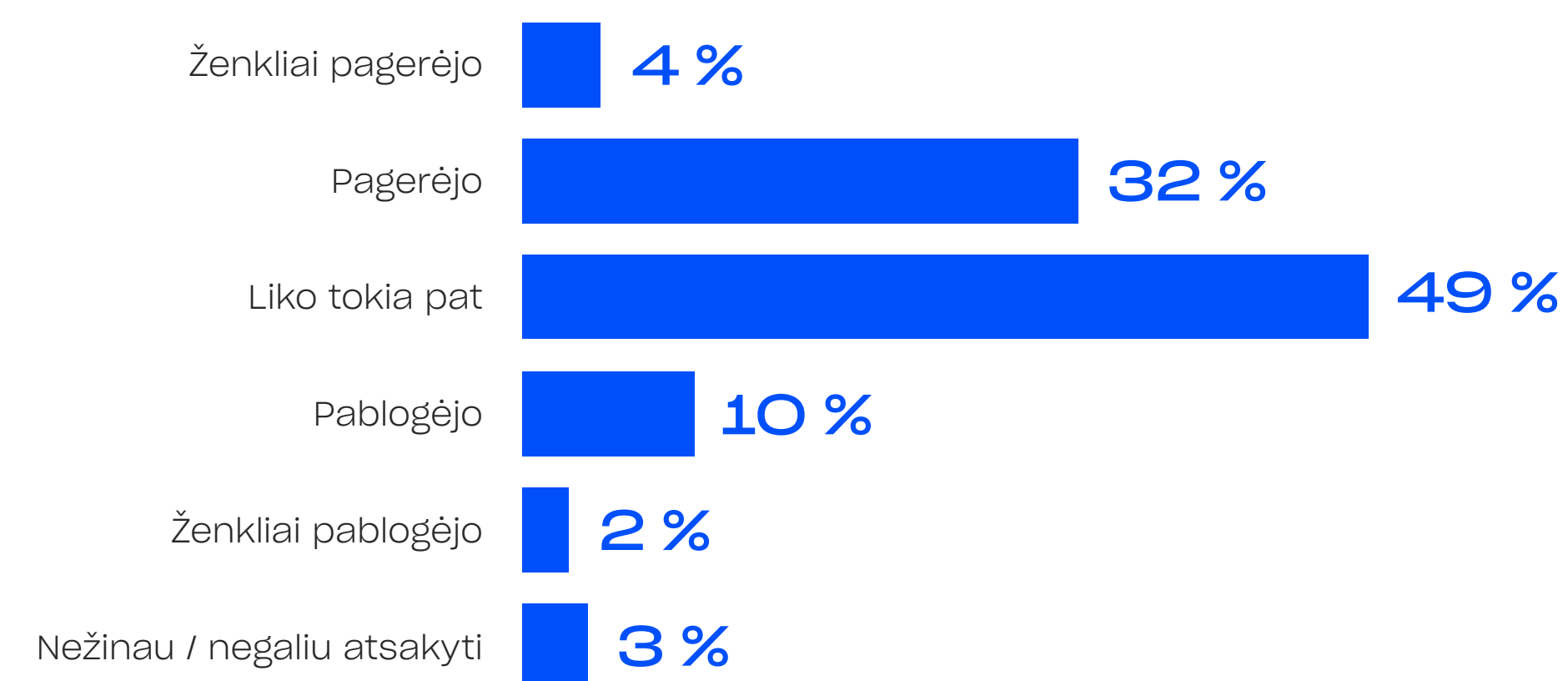
N=1024

## TOP 3 RAJONAI

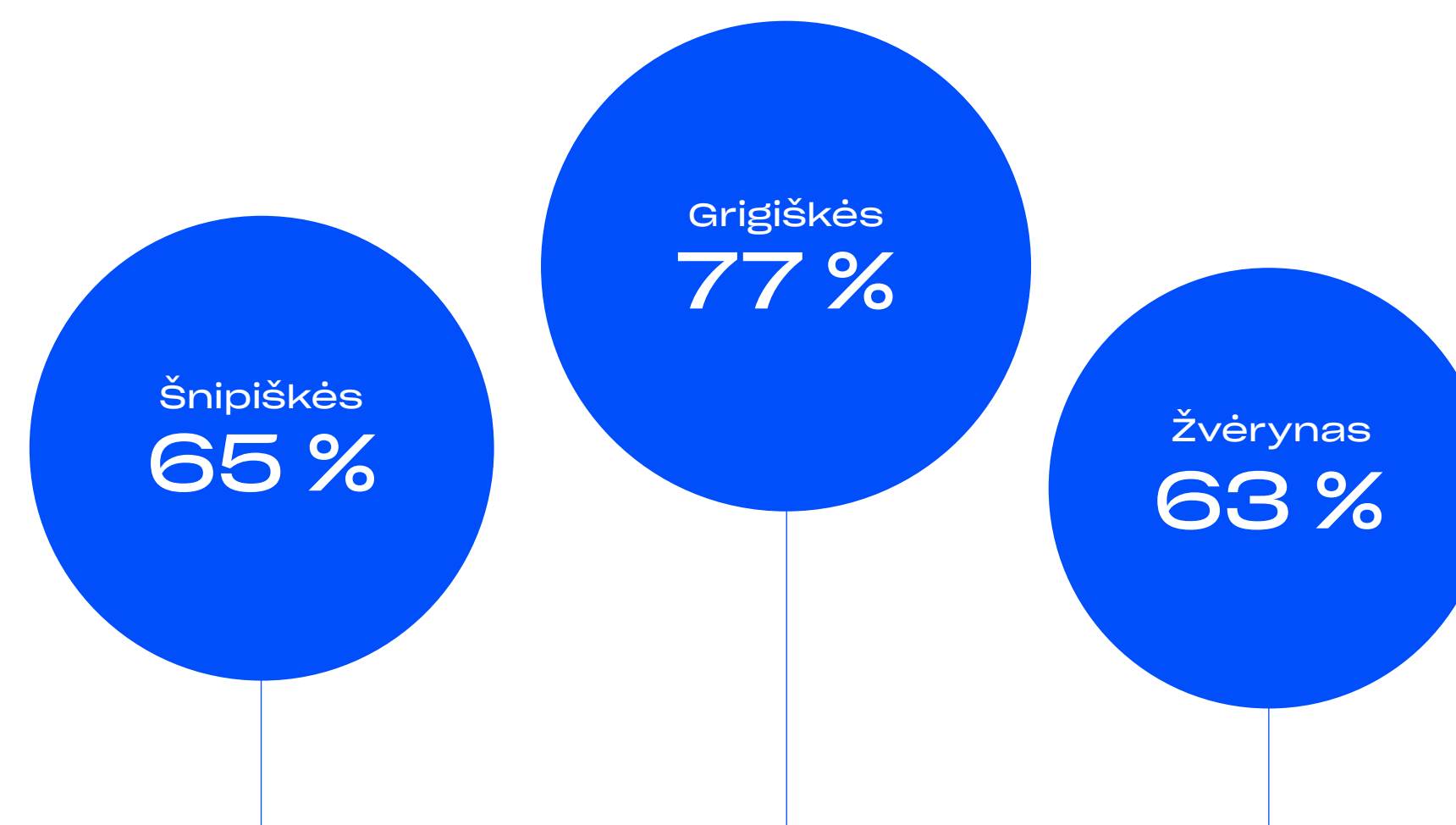
1	2	3
Grigiškės 8,9	Lazdynai 8,2	Karoliniškės 8,0
Grigiškės 8,6	Verkiai 7,9	Antakalnis 7,6
Justiniškės 7,6	Grigiškės 7,5	Žirmūnai 7,3
Grigiškės 8,2	Rasos 7,1	Verkiai 7,0
Verkiai 7,7	Grigiškės 7,7	Antakalnis 7,5
Žirmūnai 6,9	Žvėrynas 6,8	Pilaitė 6,6
Grigiškės 7,7	Žirmūnai 6,8	Karoliniškės 6,5
Grigiškės 7,7	Žvėrynas 5,7	Antakalnis 5,7

# Pusė vilniečių mano, kad **švaros** **ir tvarkos mieste nepadaugėjo**

Kaip, Jūsų nuomone, keitėsi švara ir tvarka Jūsų gyvenamajame rajone per pastaruosius metus?



Top 3 rajonai, kurie tampa švaresni ir tvarkingesni




\*procentas rajono gyventojų, kurie mano, kad švaros ir tvarkos situacija jų gyvenamojoje vietoje pagerėjo / ženkliai pagerėjo

N=1024



Vilniečių  
nuomone,  
švariausi ir  
tvarkingiausi  
rajonai yra  
**Senamiestis,  
Žvėrynas  
ir Pilaite**

Koks rajonas Vilniuje, Jūsų  
nuomone, yra švariausias  
ir tvarkingiausias?



N=1024


# Švaros ir tvarkos aspektu savo rajoną kaip geriausią įvardina **šių rajonų gyventojai**

Nors vilniečiai mano, kad Senamiestis yra švariausias, patys šio rajono gyventojai su tuo nesutinka



1

Pilaitė  
**31 %**



2

Žvėrynas  
**26 %**



3

Verkių  
**23 %**

N=1024

\*Galimi keli atsakymai; suma viršija 100 proc.;  
pateikiamas procentas nuo rajono gyventojų

# Kaip vilniečiai vertina žaliašias erdves?



# Žaliosios erdvės: rajonų reitingas

Kaip Jūs vertinate Jūsų gyvenamojo rajono žaliasias ir lauko laisvalaikio erdves? (nuo 1 iki 10)

Bendras Vilniaus  
vertinimas

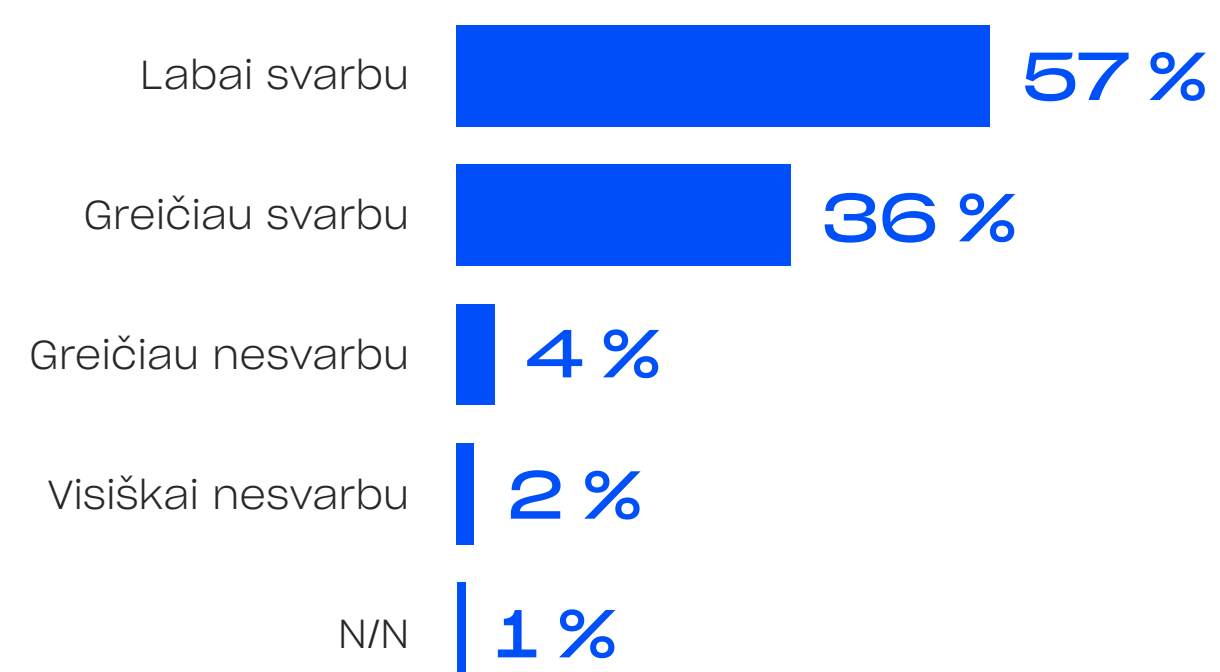
Grigiškės 8,1	Žvėrynas 7,7	Antakalnis 7,4	Pilaitė 7,4	Lazdynai 7,2	Senamiestis 6,8	Karoliniškės 6,8
Verkiai 6,8	Žirmūnai 6,8	Justiniškės 6,7	Fabijoniškės 6,6	Šnipiškės 6,6	Šeškinė 6,6	Naujoji Vilnia 6,4
Viršuliškės 6,4	Vilkipėdė 6,3	Rasos 6,3	Paneriai 6,2	Naujamiestis 6,1	Naujininkai 5,4	Pašilaičiai 5,1



N=1024

# 93 proc. vilniečių mano, kad **žaliosios ir laisvalaikio erdvės rajone yra svarbios**

Kiek Jūsų gyvenimo kokybei yra svarbu žaliosios ir lauke esančios laisvalaikio erdvės gyvenamajame rajone?



Top 3 rajonai, kuriems žaliosios ir lauke esančios laisvalaikio erdvės yra svarbios



N=1024

\*procentas rajono gyventojų, kurie mano, kad žaliųjų erdvių situacija jų gyvenamojoje vietoje pagerėjo / ženkliai pagerėjo

# Vilniečiai džiaugiasi žaliuojančiais medžiais ir parkais, tačiau erdvių laisvalaikiui pasigenda

Kiek Jūs sutinkate ar nesutinkate su žemiau pateiktais teiginiais apie Jūsų gyvenamąjį rajoną?



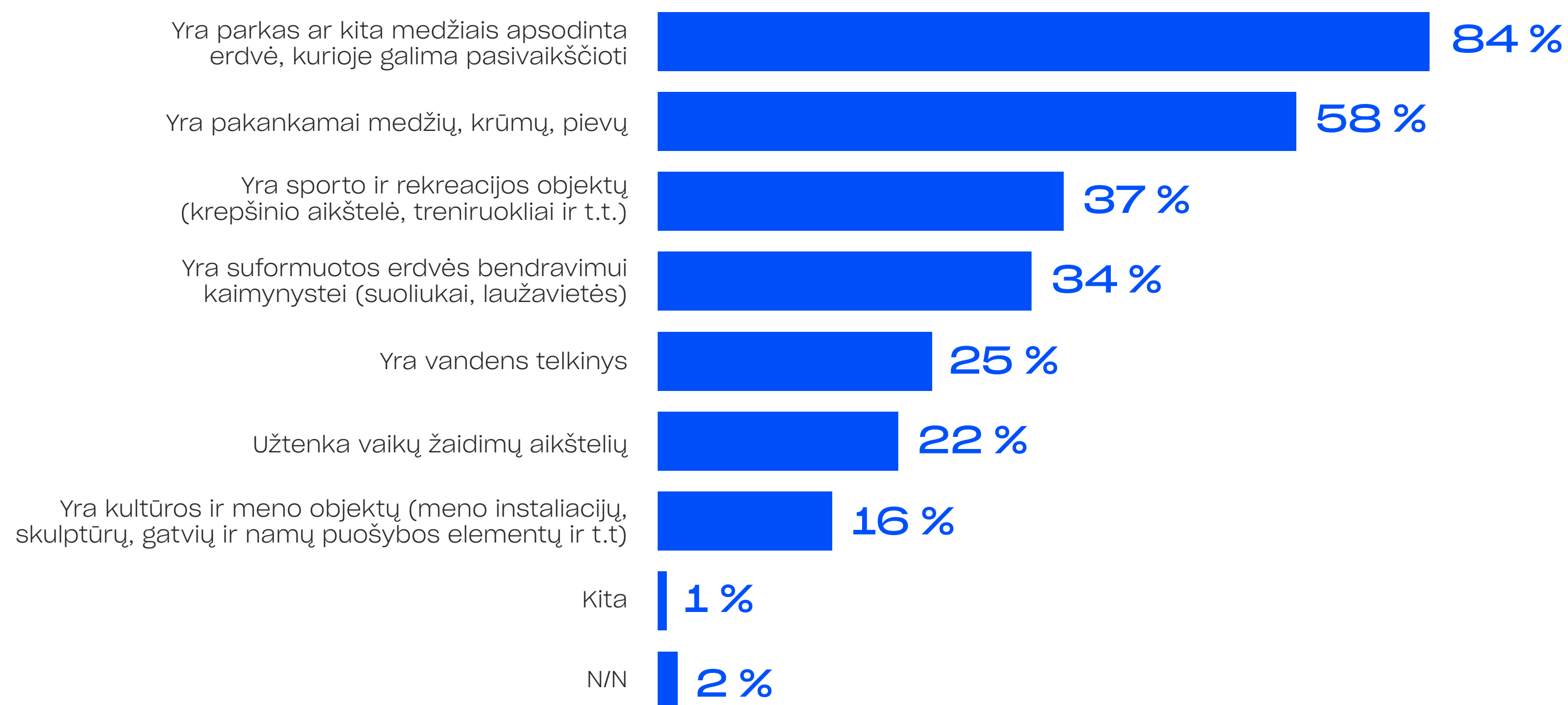
## TOP 3 RAJONAI

1	2	3
Lazdynai 9,0	Antakalnis 8,4	Vilkpėdė 8,3
Lazdynai 8,7	Grigiškės 8,5	Antakalnis 8,4
Grigiškės 7,7	Lazdynai 7,6	Šeškinė 7,6
Grigiškės 7,8	Lazdynai 7,6	Pilaitė 7,5
Grigiškės 7,4	Žvėrynas 6,7	Lazdynai 6,7
Pilaitė 8,4	Grigiškės 8,3	Verkiai 7,5
Senamiestis 6,3	Naujamiestis 5,7	Karoliniškės 5,7

N=1024

Gyventojai nori ne tik pasivaikščioti, **bet ir vaikų žaidimų aikštelių, vandens telkinio, kultūros objektų**

Su kuo Jums labiausiai siejasi žalias ir emociškai patrauklus rajonas?

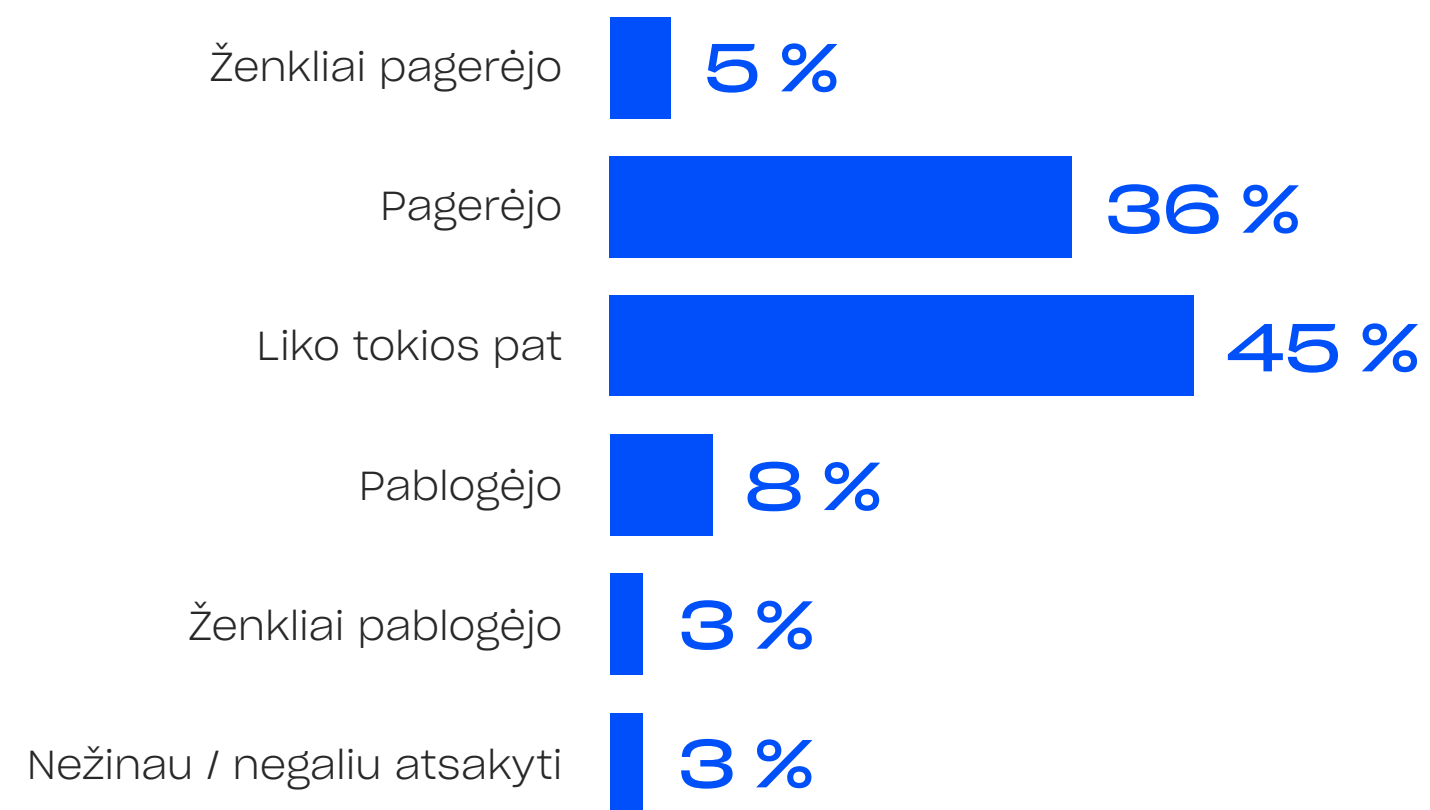


N=1024

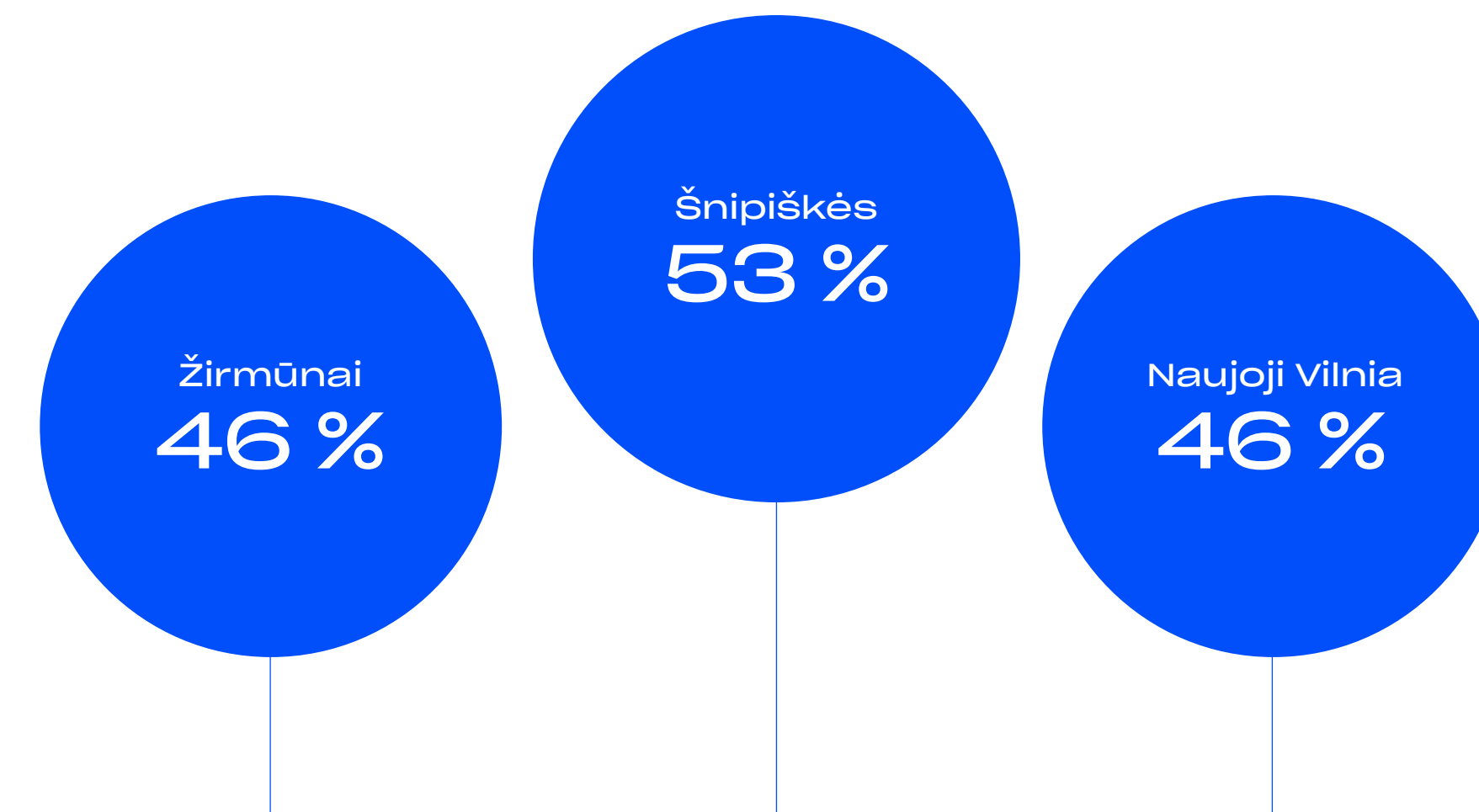
\*Galimi keli atsakymai; suma viršija 100 proc.

# 4 iš 10 vilniečių mano, kad **žaliosios ir lauko laisvalaikio erdvės gerėja**

Kaip keitėsi Jūsų gyvenamojo rajono žaliosios, kultūrinės ir socializacijos erdvės per pastaruosius metus?



Top 3 rajonai, kuriuose žaliųjų ir laisvalaikio erdvių situacija gerėja



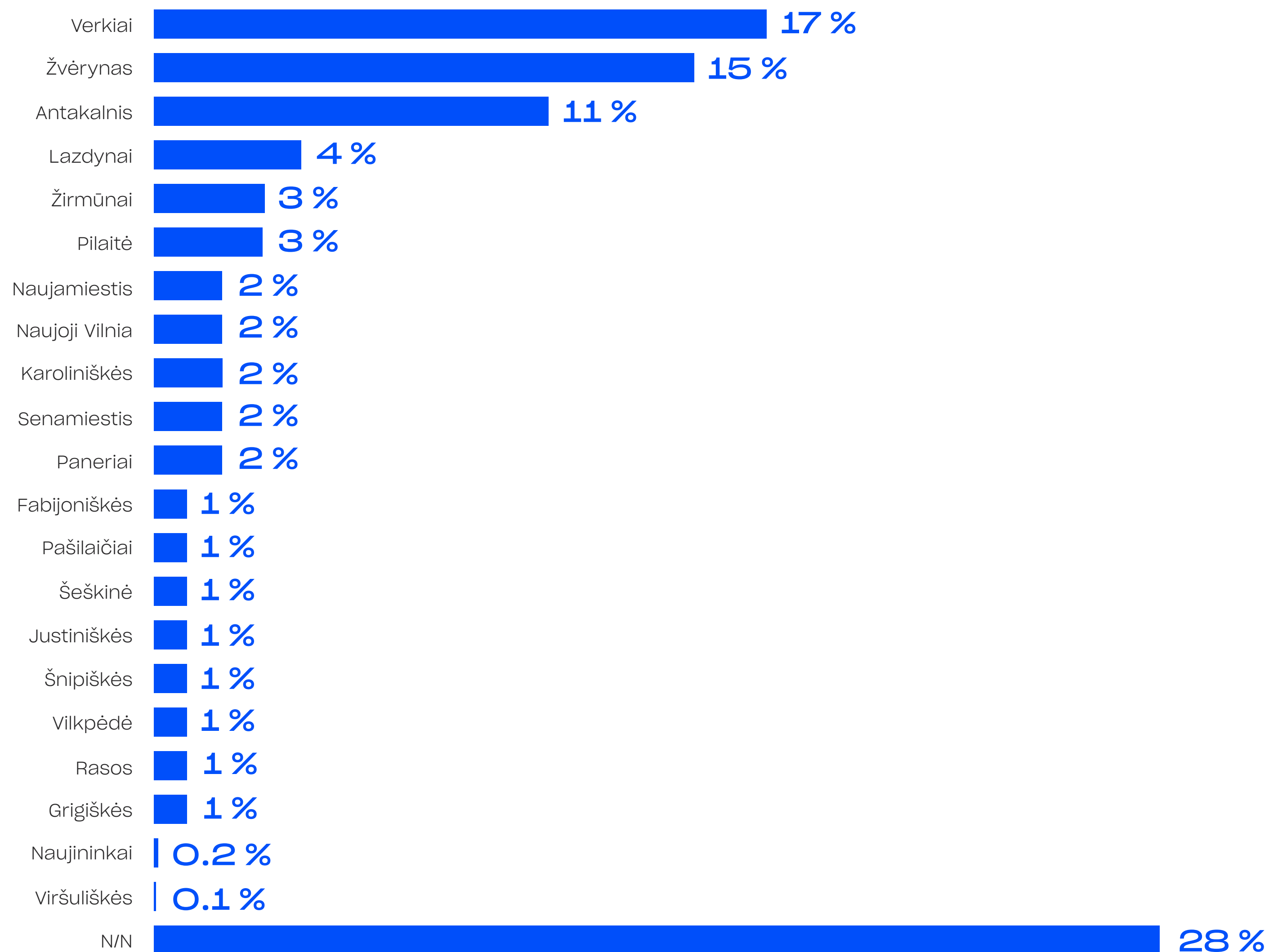
N=1024

\*procentas rajono gyventojų, kurie mano, kad žaliųjų erdvių situacija jų gyvenamojoje vietoje pagerėjo / ženkliai pagerėjo



# Žalieji Vilniaus rajonai nepraranda savo legendos

Koks rajonas Vilniuje, Jūsų nuomone, yra žaliausias ir labiausiai tinkamas leisti laiką lauke?



N=1024

Žaliųjų ir lauko  
laisvalaikio  
erdvių aspektu  
savo rajoną kaip  
geriausią įvardina  
**šių rajonų  
gyventojai**

Panašiai mano ir visi vilniečiai,  
tačiau Antakalnio gyventojai  
iškelia savo rajoną į antrąją vietą

N=1024

\*Galimi keli atsakymai; suma viršija 100 proc.;  
pateikiamas procentas nuo rajono gyventojų



1

Verkiai  
60 %



2

Antakalnis  
58 %



3

Žvėrynas  
47 %

# Kaip vilniečiai vertina paslaugų pasiūlą?



# Paslaugų pasiūla: rajonų reitingas

Kaip Jūs vertinate paslaugų pasiūlą  
Jūsų gyvenamajame rajone? (nuo 1 iki 10)

Bendras Vilniaus  
vertinimas

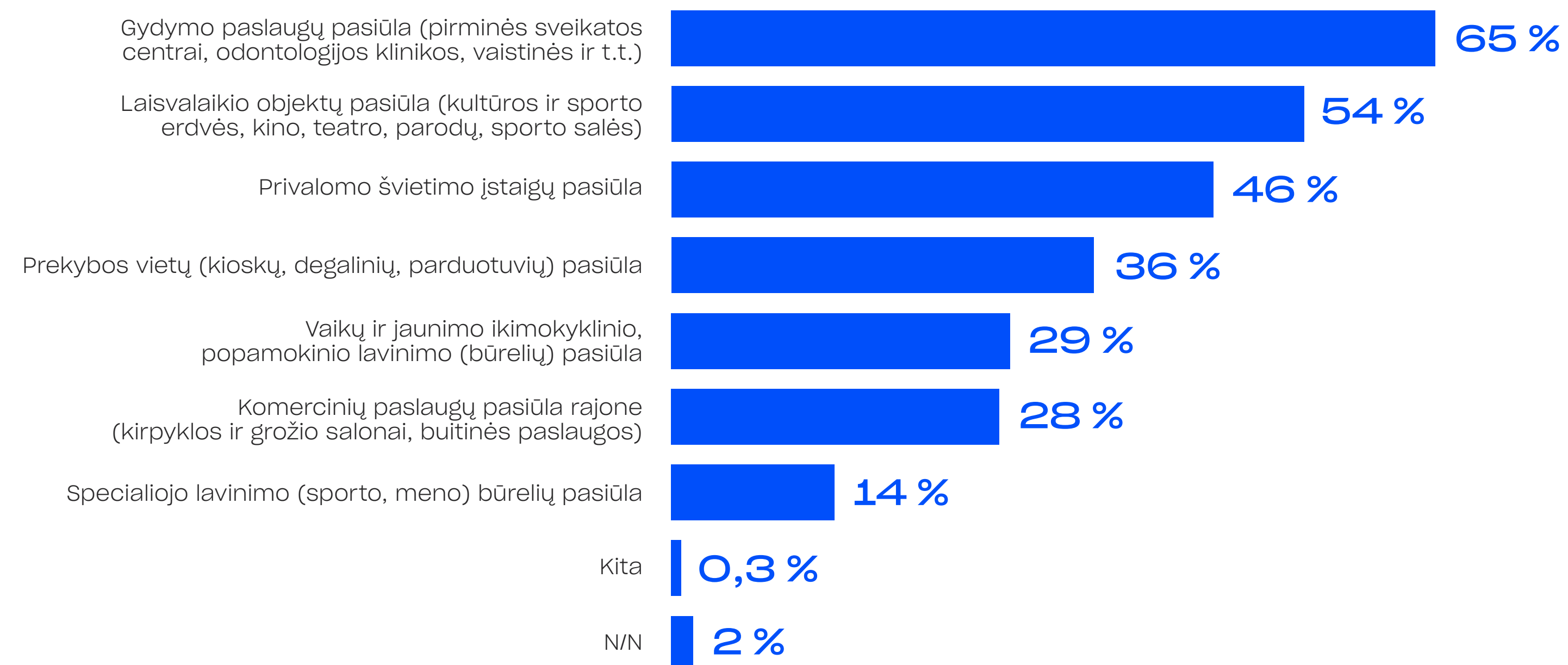
Grigiškės 7,2	Šnipiškės 7,1	Žvėrynas 6,9	Naujamiestis 6,9	Antakalnis 6,8	Pilaitė 6,8	Žirmūnai 6,8
Šeškinė 6,8	Fabijoniškės 6,7	Karoliniškės 6,7	Viršuliškės 6,5	Rasos 6,2	Verkiemis 6,0	Justiniškės 5,9
Naujoji Vilnia 5,9	Lazdynai 5,9	Senamiestis 5,8	Vilkipėdė 5,8	Pašilaičiai 5,6	Naujininkai 5,6	Paneriai 5,5



N=1024

# Didžiausi miestiečių lūkesčiai – **sveikatos, laisvalaikio ir prekybos paslaugoms**

Su kuo Jums labiausiai siejasi rajono gyvenimo kokybę užtikrinanti paslaugų pasiūla?



N=1024

\*Galimi keli atsakymai; suma viršija 100 proc.

# Šeimos su vaikais pasigenda ugdymo įstaigos ir būrelio savo rajone

Kiek Jūs sutinkate ar nesutinkate su žemiau pateiktais teiginiais apie Jūsų gyvenamąjį rajoną?



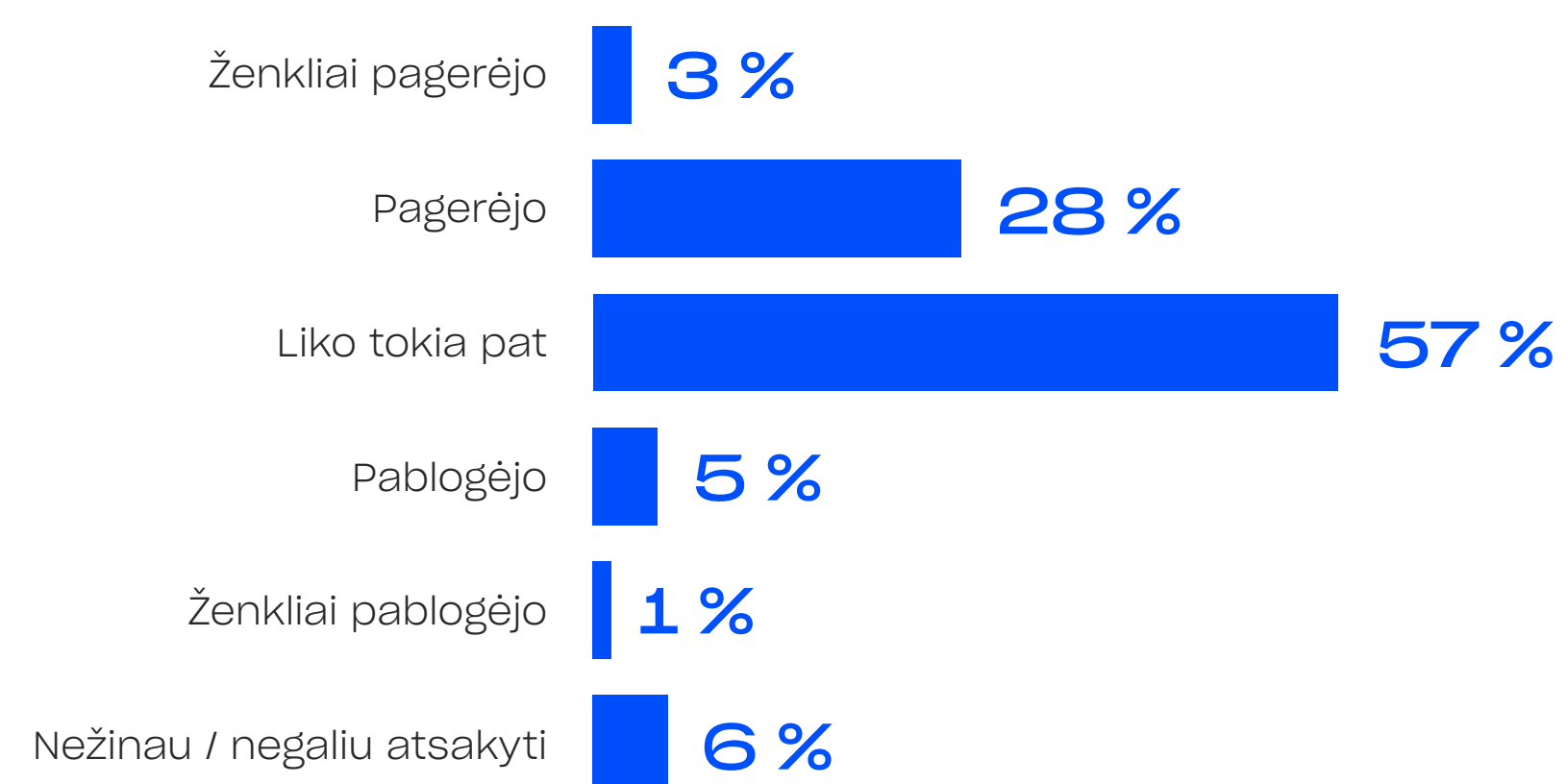
## TOP 3 RAJONAI

1	2	3
Žirmūnai 8,6	Grigiškės 8,5	Pilaitė 8,1
Šnipiškės 8,2	Žirmūnai 7,9	Pilaitė 7,9
Antakalnis 7,7	Viršuliškės 7,4	Žirmūnai 7,3
Grigiškės 7,7	Žvėrynas 7,4	Naujamiestis 7,3
Žvėrynas 7,4	Grigiškės 7,3	Žirmūnai 7,1
Grigiškės 7,6	Žvėrynas 6,8	Žirmūnai 6,8
Senamiestis 6,8	Šnipiškės 6,7	Žirmūnai 6,1

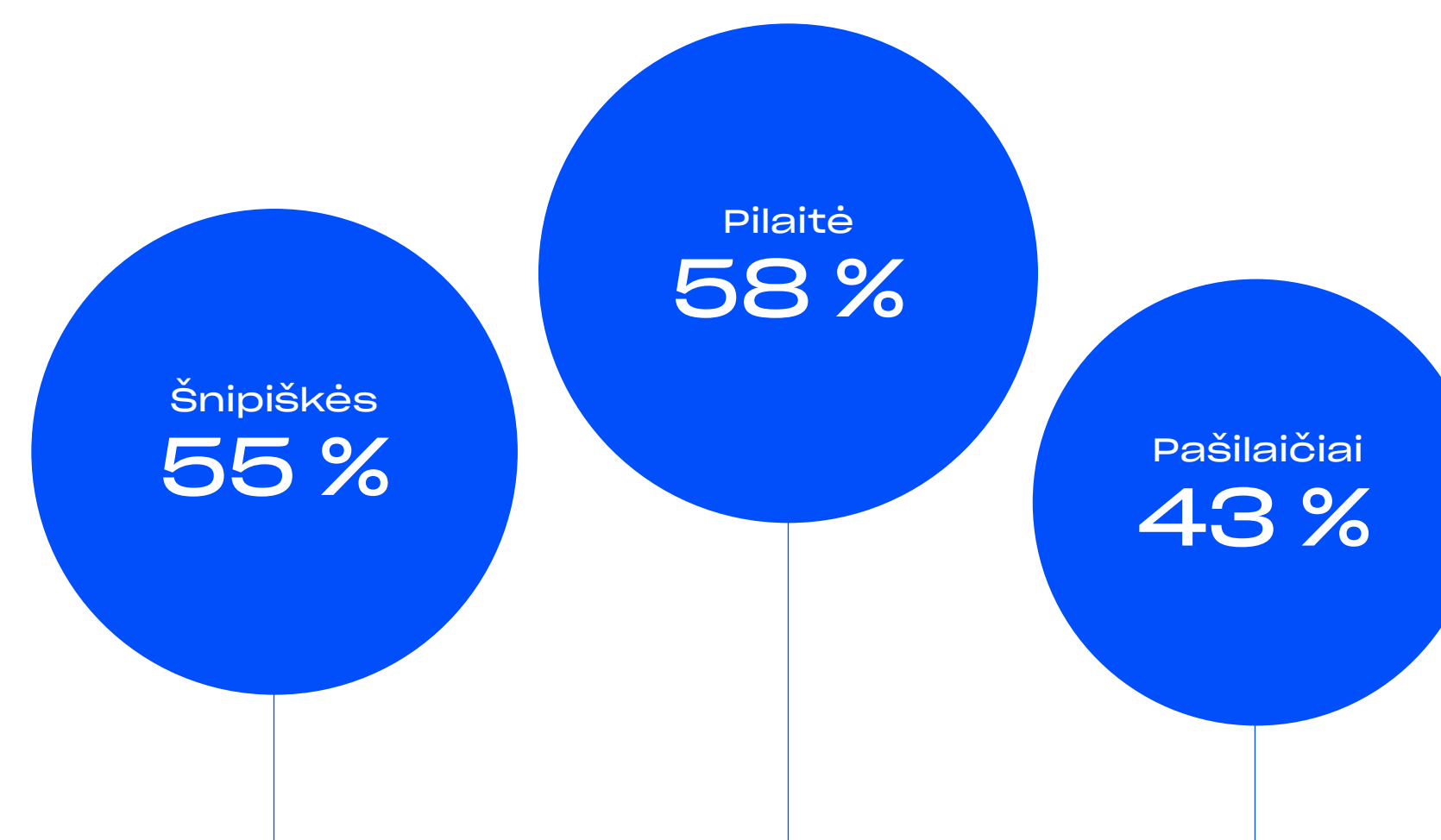
N=1024

# Vos 3 iš 10 vilniečių mano, kad **paslaugų plėtra mieste pagerėjo**

Kaip, Jūsų nuomone, keitėsi paslaugų pasiūla Jūsų gyvenamajame rajone per pastaruosius metus?



Top 3 rajonai, kuriuose paslaugų pasiūla gerėja

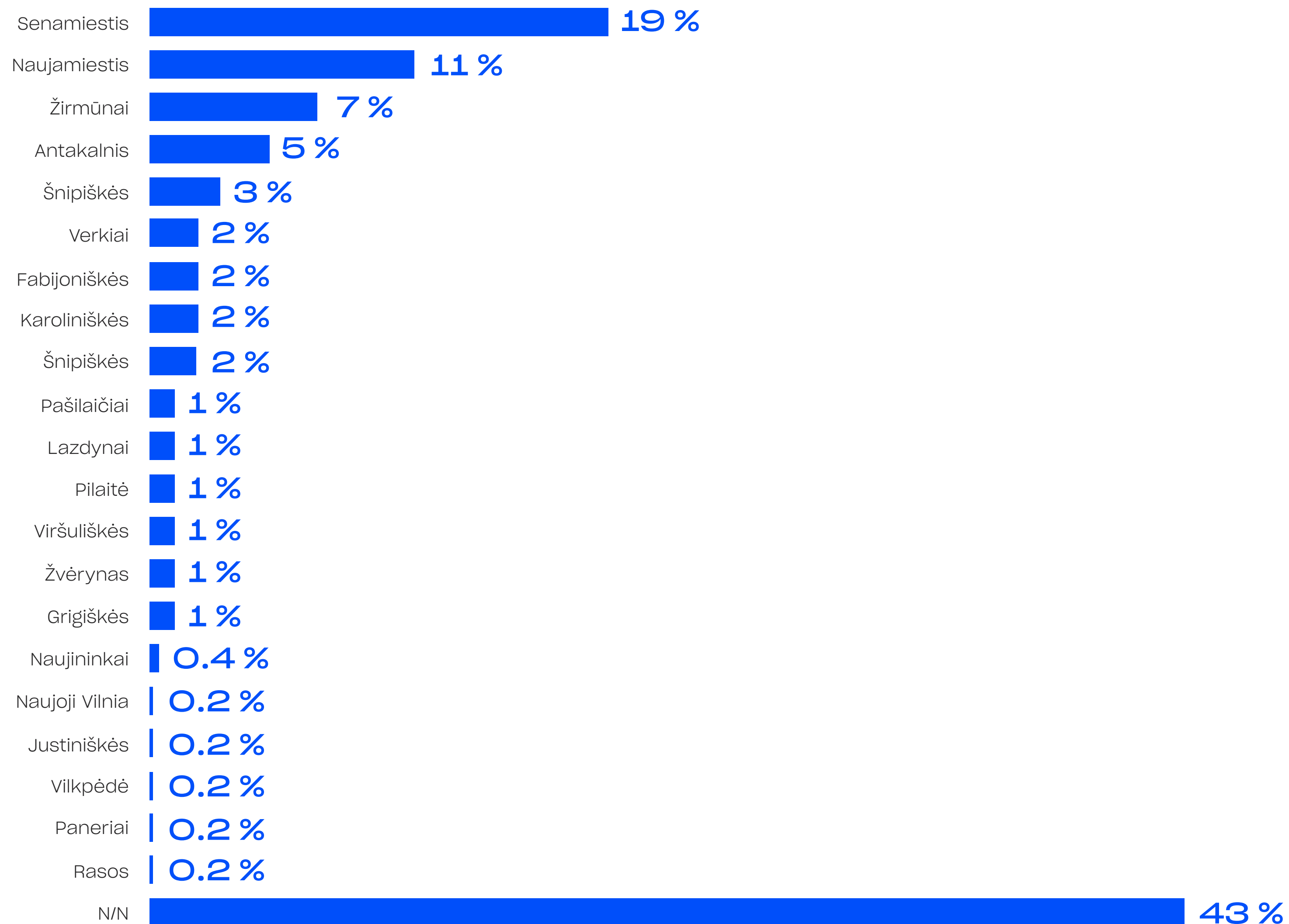


\*procentas rajono gyventojų, kurie mano, kad paslaugų plėtra jų gyvenamojoje vietoje pagerėjo / ženkliai pagerėjo

N=1024

# Miestiečių nuomone, **daugiausiai paslaugų - Senamiestyje**

Kokiame Vilniaus rajone,  
Jūsų nuomone, yra didžiausia  
paslaugų pasiūla?



N=1024



Paslaugų  
pasiūlos aspektu  
savo rajoną kaip  
geriausią įvardina  
**šių rajonų  
gyventojai**

Dėl Senamiesčio sutaria visi, tačiau vietiniai gyventojai pastebi didesnę paslaugų įvairovę Pilaitėje ir Naujamiestyje



1

Senamiestis  
**26 %**



2

Pilaitė  
**17 %**




3

Naujamiestis  
**15 %**

N=1024

\*Galimi keli atsakymai; suma viršija 100 proc.;  
pateikiamas procentas nuo rajono gyventojų

# Išvados



# Taigi, kokie rajonai geriausi pagal 5 tirtus aspektus?



\*Duomenys gauti susumavus bendrus Vilniaus gyventojų vertinimus ir rajone gyvenančių žmonių vertinimus pagal 5 kokybiško gyvenimo aspektus bei kriterijus

Kokį rajoną  
Vilniaus  
gyventojai  
**vertina  
geriausiai?**



1

Senamiestis  
**10,7 %**



2

Žvėrynas  
**8,3 %**



3

Antakalnis  
**6,2 %**

# O kurie gyventojai savo rajoną vertina geriausiai?

Nors Senamiestį vilniečiai suvokia kaip geriausią Vilniaus rajoną visais aspektais (susisiekimo, saugumo, švarumo, žalumo bei paslaugų pasiūlos), vis dėlto Senamiestio gyventojai savo rajoną taip aukštai nevertina (nepatenka į TOP 3 geriausiai vertinamus savo rajonus).

Antakalnį ir Žvėryną tiek visų rajonų atstovai, tiek Antakalnio ir Žvėryno gyventojai suvokia kaip TOP 3 Vilniaus rajonus visais minėtais aspektais.

*\*Procentinė dalis apskaičiuota susumavus visų respondentų savo rajono vertinimus visais 5 aspektais (susisiekimas, saugumas, švara, žaliosios erdvės ir paslaugų pasiūla), padalinant iš 5 bei išvedant geriausiai vertinamo savo gyvenamojo rajono vidurkį*



1

Antakalnis  
**29,6 %**



2

Žvėrynas  
**28,4 %**




3

Pilaitė  
**27,3 %**

Pilaitės gyventojai savo rajoną aptartais aspektais vertina geriau nei jis yra vertinamas vilniečių.


# „Gyvenimo kokybė“: apibendrinimas ir išvados


Vilniečiai myli ir vertina savo miestą, tačiau jie mano, kad Vilniui dar yra erdvės tobulėti: geriausiai mieste yra vertinamas judėjimo ir susisiekimo patogumas (7,4 balo iš 10), o prasčiausiai – paslaugų pasiūla (6,3).



Vilniečių suvokimu, geriausi miesto rajonai visais 5 aspektais: Senamiestis (taip galvoja 10,7 proc. apklaustųjų), Žvėrynas (8,3 proc.) ir Antakalnis (6,2 proc.). Nors Senamiestį vilniečiai suvokia kaip geriausią Vilniaus rajoną visais aspektais, patys Senamiestio gyventojai savo rajono taip aukštai nevertina. Geriausiai savo rajoną vertina Antakalnio (29,6 proc.), Žvėryno (28,4 proc.) ir Pilaitės (27,3 proc.) gyventojai.


4 iš 10 vilniečių mano, kad susisiekimo situacija Vilniuje pastaraisiais metais gerėjo. Susisiekimo aspektu geriausiai Vilniaus gyventojai vertina viešojo transporto pasiūlą (7,4 balo iš 10) ir jo kursavimo dažnį (7,2), daugiausiai problemų sukelia – automobilių parkavimo galimybės (5,1), kamščiai, gatvių ir šaligatvių kokybė (5,8). Beveik pusė (48 proc.) sostinės gyventojų mano, kad prie jų gyvenimo kokybės šiuo aspektu labiausiai prisidėtų investicijos į geresnes automobilių parkavimo galimybes.





4 iš 10 vilniečių teigia, kad švaros ir tvarkos klausimu mieste situacija rodo pozityvią tendenciją, o 77 proc. gyventojų teigia, kad švarus ir tvarkingas rajonas jiems, visų pirma, siejasi su tvarkingomis gatvėmis bei šaligatviais. Visgi gatvių ir šaligatvių priežiūra vertinama prastai (5,8 balo iš 10), kaip ir bendruomenių iniciatyvos švarai bei tvarkai palaikyti (4,9 balo). Sostinės gyventojai geriausiai vertina sudarytas galimybes rūšiuoti šiukšles (7,4 balo), jų rajono ramybę (6,7) ir tai, kad šalia jų gyvenamosios vietos nėra apleistų statinių (6,3).

Absoliuti dauguma apklaustųjų (93 proc.) pripažįsta, kad jiems svarbu žaliosios ir lauko laisvalaikio erdvės, esančios jų gyvenamajame rajone. 84 proc. tyrimo dalyvių žalią ir emociškai patrauklų rajoną sieja su parku ar kita medžiais apsodinta erdve, 58 proc. – su pakankamu kiekiu medžių, krūmų, pievų, 37 proc. – su sporto ir rekreacijos objektais. Nepaisant to, kad vilniečiai palankiai vertina tai, kad šalia jų namų yra parkas ar kita žalioji erdvė (7,6 balo iš 10), didesnė jų dalis (60 proc.) teigia, kad bendra žaliųjų erdvių situacija pastaraisiais metais Vilniuje nėra gerėjanti arba išlieka tokia pati.



6 iš 10 sostinės gyventojų didesnio proveržio saugumo klausimu mieste nejūvelgia. 72 proc. vilniečių saugumą šalia gyvenamosios vietos sieja su nedideliu nusikalstamumu rajone bei mažu viešosios tvarkos pažeidimų skaičiumi (42 proc.). Dažniausiai sostinės gyventojai susiduria su eismo įvykiais (5,1 balo iš 10 apverstoje skalėje\*), o rečiau nukentima nuo vagysčių (7,6) ir gaisrų (7,5).

Vos mažiau nei trečdalis (31 proc.) sostinės gyventojų teigia, kad paslaugų ir viešosios infrastruktūros klausimu situacija mieste yra gerėjanti. Prasčiausiai vertinama ikimokyklinio lavinimo įstaigų paslaugų pasiūlos klausimu (6,3 balo iš 10), meno ir sporto būrelių (6), laisvalaikio objektų (5,3) pasiūla. Visgi vilniečiai mano, kad šalia jų gyvenamosios vietos yra pakankama prekybos (7,6) bei kitų komercinių paslaugų (7,2) pasiūla.



\*Tyrimui naudojama apversta skalė, todėl didesnis rodiklis rodo mažesnį susidūrimų su neigiamomis patirtimis skaičių

An aerial photograph of a city, likely Vilnius, Lithuania, with a blue color overlay. The image shows a dense urban landscape with various buildings, including a prominent church with a tall spire on the right. Several hot air balloons are visible in the sky. The foreground is dominated by a large, leafy tree. The overall scene is peaceful and scenic.

**DARNŪ**  
GROUP